

Zarges Schachtleiter 300mm lichte Breite 9 Sprossen Stahl verzinkt

Art. Nr.: Z47326

201,30 €

~~UVP 381,28 €~~

(inkl. MwSt., zzgl. Versandkosten)

LIEFERZEIT: 9 -10 WERKTAGE

 **SOFORT LIEFERBAR**

Gewicht: 12.2 kg



Lichte Breite: 30 cm	Typ: Schachtleiter
Sprossen/Stufen: 9	Hersteller: Zarges
Teilbarkeit: 1x	Material: Stahl verzinkt

Leiterlänge: 2,52 m
Trittform: Sprossen
Kategorie: Schachtleiter

Schachtleiter 300mm oder 400mm lichte Breite

- Leiterbreite außen: 340mm/ 440mm
- Sprossenabstand: 280mm
- Abmessung Holm: 50x20mm
- Abmessung Lochsprosse: 29mm x 29mm
- Material: Stahl, feuerverzinkt

Hinweis

Bei möglichen Absturzhöhen ab 3,00 m ist eine Steigschutzeinrichtung zwingend erforderlich. Bei einer lichten Weite von 300 mm erfolgt die Montage der Schiene am Leiterholm. Bei einer lichten Weite von 400 mm erfolgt die Montage der Schiene mittig auf den Sprossen. Aufbaukombinationen für weitere Längen auf Anfrage.

Wann setze ich welches Material ein?

Stahl:

- Günstigste Variante
- Nicht bei aggressiven Stoffen einsetzbar z.B Chlor oder Abwasser

GFK:

- im Bereich Elektronik (verhindert Funkenschlag)
- gewisse Beständigkeit (Korrosion, Säure, Wasser)

Edelstahl:

- immer im Trinkwasserbereich
- Klärwerk sowie Seewasser (nur bedingt, nicht für Dauereinsatz)


Wann setze ich welche Breite ein?

- Abhängig von der Größe des Schachtes
- Je breiter die Leiter, desto komfortabler

Welche Befestigung setze ich wann ein?


- Zu 90% wird der starre Wandhalter eingesetzt
- Verstellbar nur, wenn Versatz im Schacht
- Bodenbefestigung ist nicht zwingend notwendig

Welche Leiterlänge benötige ich?

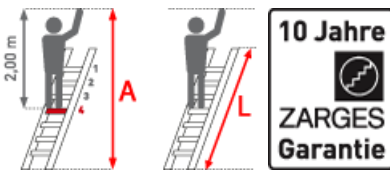


- Abhängig von der Tiefe des Schachts
z.B. Schachttiefe: 2,50m => Leiterlänge: 2,24m
z.B. Schachttiefe: 2,00m => Leiterlänge: 1,68m
- Generell gilt: lichte Tiefe > 5m => Einsatz Steigschutzschiene

Wie viele Wandbefestigungen benötige ich?



- Bei 4-9 Sprossen: 2 Sätze
- Bei 10-15 Sprossen: 3 Sätze
- Bei 16-24 Sprossen: 5 Sätze
- Der maximale Abstand zwischen den Wandbefestigungen von 1,68m darf nicht überschritten werden



Länge L (m)	1,12	1,40	1,68	1,96	2,24	2,52	2,80	3,08	3,36	3,64	3,92	4,20
Sprossenzahl	4	5	6	7	8	9	10	11	12	13	14	15
300mm lichte Breite												
Gewicht	5,2	6,6	8,0	9,4	10,8	12,2	13,6	15,0	16,4	17,8	19,2	20,6
Artikelnummer	47321	47322	47323	47324	47325	47326	47327	47328	47329	47623	47624	47625
400mm lichte Breite												
Gewicht	5,7	7,3	8,9	10,5	12,1	13,7	15,3	16,9	18,5	20,1	21,7	23,3
Artikelnummer	47331	47332	47333	47334	47335	47336	47337	47338	47339	47633	47634	47635